




Grønt regnskab

Asserbo Golf Club: 2006

Grafer


Pesticidforbrug på hele banen

Stikprøvestørrelse=96




Gødning: kvælstof-forbrug for spil-arealet

Stikprøvestørrelse=78




Pesticidforbrug for spil-arealet

Stikprøvestørrelse=65




Vandforbrug for spil-arealet

Stikprøvestørrelse=55



Brændstof-forbrug (Diesel og benzin)

Stikprøvestørrelse=60



Nøgle

Gennemsnit

Din data

Dataindtastning for 2006 er lukket

DGU Grønt regnskab: Årlig rapport

Jordejerskab:	Public (state or municipality) owner
Antal ansatte :	
Antal medlemmer:	
Sted/område:	Kbh og nordsjælland

Golfbanens arealer

Samlet areal af greens (hektar):	1,0
Samlet areal af teesteder (hektar):	0,50
Samlet areal af fairways (hektar):	16,00
Samlet areal af semi-rough (hektar):	7,00
Samlet areal af træningsområde (hektar):	
Samlet areal af arealer i spil (hektar):	24,5
Samlet areal af naturområder (rough, hazards osv.) (hektar):	
Samlet areal af bygninger (hektar):	
Samlet areal af parkeringsplads (hektar):	
Samlet areal af veje og stier (hektar):	
Samlet areal af arealer udenfor spil (hektar):	0
Samlet areal af golfbanen (hektar):	24,5

Redegørelse om politik, mål og resultater

Begrundelser for valg af information i dit grønne regnskab

Miljøpolitik og -mål

Forklaring af resultaterne

Gødning

Greens

Samlet for alle greens på denne bane i løbet af et år.

Nitrogen

Fosfor

Kalium

Teested

Samlet for alle teesteder på denne bane i løbet af et år.

Nitrogen

Fosfor

Kalium

Fairway

Samlet for alle fairways på denne bane i løbet af et år.

Nitrogen

Fosfor

Kalium

Semirough

Samlet for alle semirough på denne bane i løbet af et år.

Nitrogen

Fosfor

Kalium

Rough

Samlet for alle rough på denne bane i løbet af et år.

Nitrogen

Fosfor

Kalium

Andre områder

Samlet for alle andre områder på denne bane i løbet af et år.

Nitrogen

Fosfor

Kalium

Bekæmpelsesmidler

Greens

Herbicider: Total mængde aktivt stof tildelt greens (kg) 0

Fungicider: Total mængde aktivt stof tildelt greens (kg) 6,7

Insekticider: Total mængde aktivt stof tildelt greens (kg) 0,75

Teested

Herbicider: Total mængde aktivt stof tildelt teesteder (kg) 0

Fungicider: Total mængde aktivt stof tildelt teesteder (kg) 0

Insekticider: Total mængde aktivt stof tildelt teesteder (kg) 0

Fairway

Fairways: Total mængde aktivt stof tildelt fairways (kg) 8,24

Fungicider: Total mængde aktivt stof tildelt fairways (kg) 0

Insekticider: Total mængde aktivt stof tildelt fairways (kg) 0

Semirough

Herbicer: Total mængde aktivt stof tildelt semirough (kg)	0
Fungicer: Total mængde aktivt stof tildelt semirough (kg)	0
Insekticer: Total mængde aktivt stof tildelt semirough (kg)	0

Rough

Herbicer: Total mængde aktivt stof tildelt rough (kg)	0
Fungicer: Total mængde aktivt stof tildelt rough (kg)	0
Insekticer: Total mængde aktivt stof tildelt rough (kg)	0

Andre områder

Herbicer: Total mængde aktivt stof tildelt andre områder (kg)	0
Fungicer: Total mængde aktivt stof tildelt andre områder (kg)	0
Insekticer: Total mængde aktivt stof tildelt rough (kg)	0

Biologisk plantebeskyttelse

Biologisk plantebeskyttelse

Total mængde pesticider

Alle pesticider: Total mængde aktivt stof tildelt hele golfbanen (kg)	15,69
Alle pesticider: mængde tildelt hele golfbanen (kg/ha)	0,64

Vand

Vanding på fairways?

Vanding af banen (m³)

Vand brugt i klubhus (m³)

Energi

Elektricitet brugt i klubhuset

Elektricitet brugt på baneanlæg (kWh)

Fyringsolie brugt til opvarmning (l)

Gas brugt til opvarmning (m³)

Anden anvendt energi (kWh)

Diesel anvendt (l)

Benzin anvendt (l)

Motorolie anvendt (l)

Hydraulikolie anvendt (l) ?

Andet anvendt brændstof/smøremiddel til maskiner (l)

Affald

Blandet (kg)

Papir (m3)

Glas (m3)

Grønt affald (ton)

Olie og kemikalie (l)

Redegørelser

Støj

Støj

Naturbeskyttelse

Pleje af vådområder, skov og hede etc.

Arbejds miljø

Sygdom

Arbejdsskader

Håndtering af grønt affald

Grønt affald

Bestyrelsespåtegning

Navn

Organisation

Adresse