



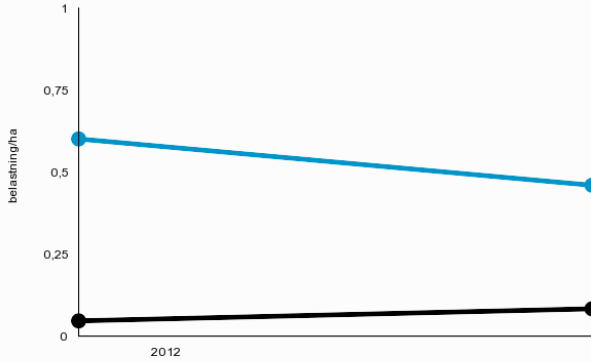
Grønt regnskab

Asserbo Golf Club: 2013

Grafer

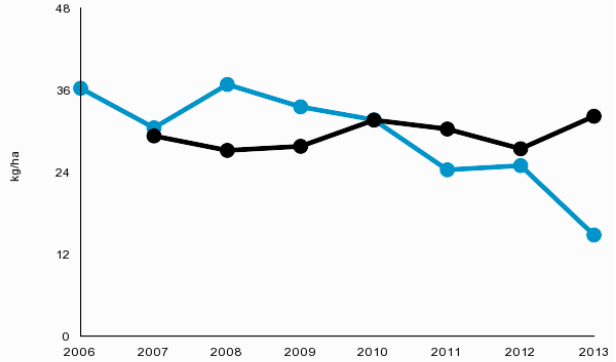
Pesticid belastning på hele banen

Stikprøvestørrelse=123



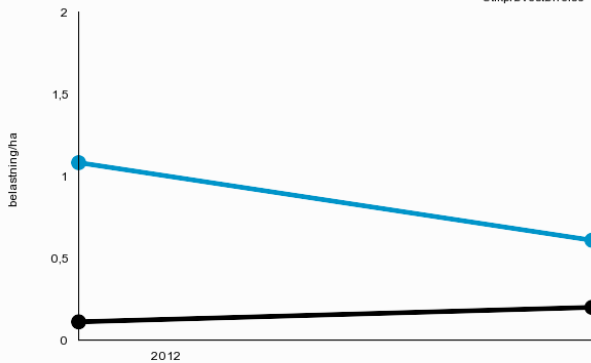
Gødning: kvælstof-forbrug for spil-arealet

Stikprøvestørrelse=157



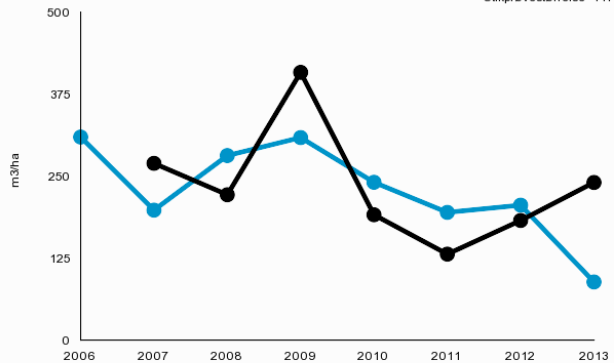
Pesticid belastning for spil-arealet

Stikprøvestørrelse=132



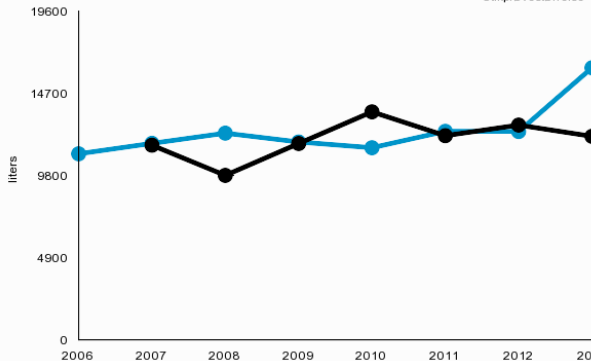
Vandforbrug for spil-arealet

Stikprøvestørrelse=147



Brændstof-forbrug (Diesel og benzin)

Stikprøvestørrelse=139



Nøgle

- Gennemsnit
- Din data

DGU Grønt regnskab: Årlig rapport

Jordejerskab:	Medlemsejet
Antal ansatte :	11
Antal medlemmer:	950
Sted/område:	Kbh og nordsjælland

Golfbanens arealer

Samlet areal af greens + forgreens (hektar):	1,5
Samlet areal af teesteder (hektar):	0,50
Samlet areal af fairways (hektar):	16,00
Samlet areal af semi-rough (hektar):	7,00
Samlet areal af arealer i spil (hektar):	25
Samlet areal af rough (hektar):	17
Samlet areal af naturområder (hektar):	18
Samlet areal af arealer udenfor spil (hektar):	35
Samlet areal af golfbanen (hektar):	60

Redegørelse om politik, mål og resultater

Begrundelser for valg af information i dit grønne regnskab

Miljøpolitik og -mål

Forklaring af resultaterne

Gødning

Greens

Samlet for alle greens på denne bane i løbet af et år.

Nitrogen (kg)	148
Fosfor (kg)	19
Kalium (kg)	156

Teested

Samlet for alle teesteder på denne bane i løbet af et år.

Nitrogen (kg)	96
Fosfor (kg)	21
Kalium (kg)	112

Fairway

Samlet for alle fairways på denne bane i løbet af et år.

Nitrogen (kg)	560
Fosfor (kg)	80
Kalium (kg)	240

Semirough

Samlet for alle semirough på denne bane i løbet af et år.

Nitrogen (kg)	0
Fosfor (kg)	0
Kalium (kg)	0

Rough

Samlet for alle rough på denne bane i løbet af et år.

Nitrogen (kg)	0
Fosfor (kg)	0
Kalium (kg)	0

Andre områder

Samlet for alle andre områder på denne bane i løbet af et år.

Nitrogen (kg)	0
Fosfor (kg)	0
Kalium (kg)	0

Bekæmpelsesmidler

Greens

Herbicer: Samlet belastning pr. hektar på greens	0
Fungicider: Samlet belastning pr. hektar på greens	2,36
Insekticider: Samlet belastning pr. hektar på greens	0
Biologisk plantebeskyttelse (l,kg)	0

Teested

Herbicer: Samlet belastning pr. hektar på teesteder	0
Fungicider: Samlet belastning pr. hektar på teesteder	0
Insekticider: Samlet belastning pr. hektar på teesteder	0
Biologisk plantebeskyttelse (l,kg)	0

Fairway

Fairways: Samlet belastning pr. hektar på fairways	0,09
Fungicider: Samlet belastning pr. hektar på fairways	0
Insekticider: Samlet belastning pr. hektar på fairways	0
Biologisk plantebeskyttelse (l,kg)	0

Semirough

Herbicer: Samlet belastning pr. hektar i semirough	0
Fungicer: Samlet belastning pr. hektar i semirough	0
Insekticer: Samlet belastning pr. hektar i semirough	0
Biologisk plantebeskyttelse (l,kg)	0

Rough

Herbicer: Samlet belastning pr. hektar i rough	0
Fungicer: Samlet belastning pr. hektar i rough	0
Insekticer: Samlet belastning pr. hektar i rough	0
Biologisk plantebeskyttelse (l,kg)	0

Total mængde pesticider

Alle pesticider: samlet belastningstal pr. hektar for arealer, der er i spil	0,2
Alle pesticider: samlet belastning pr. hektar for hele banen	0,12

Vand

Vanding på fairways?	No
Vanding af banen (m3)	6004
Vand brugt i klubhus (m3)	

Energi

Elektricitet brugt i klubhuset (kWh)	71000
Elektricitet brugt på baneanlæg (kWh)	16500
Fyringsolie brugt til opvarmning (l)	1000
Gas brugt til opvarmning (m3)	0
Anden anvendt energi (kWh)	0
Diesel anvendt (l)	10079
Benzin anvendt (l)	2050
Motorolie anvendt (l)	200
Hydraulikolie anvendt (l)	200
Andet anvendt brændstof/smøremiddel til maskiner (l)	100

Affald

Blandet (kg)	2000
Papir (m3)	
Glas (m3)	
Grønt affald (ton)	
Olie og kemikalie (l)	400

Redegørelser

Støj

Støj

Naturbeskyttelse

Pleje af vådområder, skov og hede etc.

Arbejds miljø

Sygdom

Arbejdsskader

Håndtering af grønt affald

Grønt affald

Bestyrelsespåtegning

Navn

Organisation

Adresse